




Rhodo, robot surprenant très rapide

Petite souris ludique qui se déplace comme une folle en mode démo.
Peut être télécommandée avec la télécommande du Bimo (non incluse).


Rhodo-B 40.-

Le Rhodo-B est un complément amusant pour ceux qui ont déjà un ou des récepteurs Mir1-2-3-4 avec des Lipos Bahoma 5mm et un chargeur. Rhodo-B est bon marché car vendu sans accu, sans télécommande. L'utilisation de Lipo sans protection suppose aussi une connaissance des contraintes technologiques. Rhodo-B n'est pas un jouet pour des enfants. C'est un joli gadget pour impressionner les amis après une démonstration de vol à l'intérieur

	<p>Rhodo-B 40.- Chargeur USB Ucha05 15.- Télécommande Bimo 25.- Accu 10.-</p>		
--	--	---	---

Rhodo-Luxe 80.-

Le Rhodo-Luxe est complet dans sa petite boîte. Télécommande "à la iPod", Rhodo avec une prise USB pour la recharge (mais pas de communication avec le PC, cela implique des circuits d'une autre complexité).

	<p>Disponible fin mars 2010</p>		
---	---------------------------------	--	--

A l'enclenchement, le Rhodo part dans un programme de démonstration qui montre son agilité. Si une télécommande Bimo est allumée, on peut le piloter sur une distance de 5 mètres, mais pas dehors en plein jour.

Pour des vidéos : <http://www.didel.com/Rhodo.avi>
<http://www.youtube.com/watch?v=48yKZneEyoA>

Le processeur peut être reprogrammé avec un Pickit2 et l'adaptateur Pk2.
Ce qui est amusant et facile, c'est de reprogrammer la démo, le ballet que le Rhodo fait s'il n'y a pas de télécommande. Un langage spécialisé code les mouvements, rien besoin de savoir sur le Pic 16F630 – voir <http://www.didel.com/RhodoDemo.pdf>